

**Zarządzenie Nr 63/2022**

**Wójta Gminy Gzy**

**z dnia 3 listopada 2022 r.**

w sprawie zmiany Wieloletniej Prognozy Finansowej Gminy Gzy

Na podstawie art. 232 ustawy z dnia 27 sierpnia 2009 r. o finansach publicznych (Dz. U. z 2022 r., poz. 1634 z późn. zm) zarządza się, co następuje:

§1.1. Dokonuje się zmian w Wieloletniej Prognozie Finansowej Gminy Gzy na lata 2022-2030, zgodnie z załącznikiem do niniejszego zarządzenia.


2. Do Wieloletniej Prognozy Finansowej dołącza się objaśnienia przyjętych wartości.

§2. Zarządzenie wchodzi w życie z dniem podpisania.

WÓJTA  
  
Cezary Andrzej Wojciechowski

Spis treści  
3.11.2022  
SKARBNIK GMINY  
FIN  
  
Ewa Karpowicz





## Uzasadnienie


W związku z zaistniałą omyłką pisarską w załączniku nr 1 do Uchwały Nr XXXIII/230/2022 Rady Gminy Gzy z dnia 27 października 2022 r. w sprawie zmiany Wieloletniej Prognozy Finansowej Gminy Gzy, dokonano następujących zmian:

- w wierszu 3.1 „Kwota prognozowanej nadwyżki budżetu przeznaczana na spłatę kredytów, pożyczek i wykup papierów wartościowych” dla lat:

- 2024 jest „0”, winno być „281.203,35 zł”;
- 2025 jest „0”, winno być „300.000,00 zł”;
- 2026 jest „0”, winno być „300.000,00 zł”;
- 2027 jest „0”, winno być „300.000,00 zł”;
- 2030 jest „0”, winno być „480.000,00 zł”.



Cezary Andrzej Wojciechowski




# Wieloletnia prognoza finansowa jednostki samorządu terytorialnego 1)

Ustalona na lata 2022-2025 relacja z art. 243 (poz. 8.3, 8.3.1, 8.4 i 8.4.1) została obliczona według średniej 7-letniej

Załącznik do Zarządzenia Nr 63/2022 Wójta Gminy Gzy z dnia 3 listopada 2022 r. w sprawie zmiany Wieloletniej Prognozy Finansowej Gminy Gzy

Lp	z tego:											w tym:	
	Dochody ogółem x	Dochody bieżące x	z tego:								Dochody z tytułu dotacji oraz środków przeznaczonych na inwestycje	ze sprzedaży majątku x	
			1.1	1.1.1	1.1.2	1.1.3	1.1.4	1.1.5	1.1.5.1	1.2			
Wykonanie 2015	11 216 364,74	10 995 703,39	1 503 054,00	1 344,40	4 701 206,00	2 827 077,68	1 963 021,31	548 345,28	220 661,35	0,00	220 661,35	81 370,29	
Wykonanie 2016	14 295 001,23	14 203 020,94	1 871 392,00	4 515,46	4 944 180,00	5 204 638,35	2 178 285,13	621 901,66	91 980,29	10 610,00	91 980,29	202 295,83	
Wykonanie 2017	15 629 744,05	15 427 448,22	1 828 127,00	8 105,38	5 241 805,00	6 162 960,87	2 186 548,97	628 970,20	202 295,83	0,00	202 295,83	131 940,14	
Wykonanie 2018	15 532 747,37	16 398 807,23	1 751 766,00	4 809,51	5 506 339,00	6 845 258,75	2 290 632,97	638 659,84	133 940,14	2 000,00	133 940,14	616 383,63	
Wykonanie 2019	18 816 489,49	18 200 105,86	2 079 374,00	8 332,75	6 244 159,00	7 305 728,77	2 562 512,34	657 006,50	616 383,63	0,00	616 383,63	3 280 147,93	
Wykonanie 2020	23 385 636,64	20 115 468,71	2 145 819,00	2 727,02	6 902 745,00	8 239 979,28	2 824 218,41	763 020,15	1 050 108,66	0,00	1 050 108,66	1 045 057,66	
Plan 3 kw. 2021	20 616 725,51	19 566 617,85	2 150 550,00	5 000,00	7 150 402,00	7 234 379,71	3 026 285,14	872 513,00	3 378 423,13	0,00	3 378 423,13	5 398 618,42	
Wykonanie 2021	24 167 486,01	20 789 062,88	2 327 825,00	4 883,66	7 536 511,00	7 613 573,19	3 306 270,03	1 043 251,63	5 413 729,30	0,00	5 413 729,30	5 763 151,01	
2022	30 424 244,69	25 010 515,39	4 920 048,57	6 916,00	7 644 181,00	9 178 798,18	3 260 569,64	948 494,00	5 763 151,01	0,00	5 763 151,01	3 876 000,00	
2023	22 901 745,01	17 138 594,00	2 106 800,00	7 174,00	7 652 625,00	4 180 119,00	3 191 876,00	1 018 014,00	0,00	0,00	0,00	0,00	
2024	21 888 570,00	17 712 570,00	2 160 538,00	7 425,00	7 920 467,00	4 300 548,00	3 303 592,00	1 063 644,00	0,00	0,00	0,00	0,00	
2025	18 332 510,00	18 332 510,00	2 255 857,00	7 685,00	8 197 683,00	4 451 067,00	3 419 218,00	1 090 522,00	0,00	0,00	0,00	0,00	
2026	18 974 148,00	18 974 148,00	2 335 847,00	7 954,00	8 484 602,00	4 606 864,00	3 538 891,00	1 127 600,00	0,00	0,00	0,00	0,00	
2027	19 619 269,00	19 619 269,00	2 415 266,00	8 224,00	8 773 078,00	4 763 487,00	3 689 214,00	1 164 811,00	0,00	0,00	0,00	0,00	
2028	20 266 705,00	20 266 705,00	2 494 970,00	8 495,00	9 062 590,00	4 920 682,00	3 779 968,00	1 164 811,00	0,00	0,00	0,00	0,00	




2029	20 894 973,00	20 894 973,00	2 572 314,00	8 758,00	9 343 530,00	5 073 223,00	3 897 148,00	1 200 920,00	0,00	0,00
2030	21 500 927,00	21 500 927,00	2 646 911,00	9 012,00	9 614 492,00	5 220 346,00	4 010 166,00	1 235 747,00	0,00	0,00

<sup>1)</sup> Wzór może być stosowany także w układzie pionowym, w którym poszczególne pozycje są przedstawione w kolumnach, a lata w wierszach.

<sup>2)</sup> Zgodnie z art. 227 ustawy z dnia 27 sierpnia 2009 r. o finansach publicznych (Dz. U. z 2019 r. poz. 866, z późn. zm.), zwanej dalej „ustawą”, wieloletnia prognoza finansowa obejmuje okres roku budżetowego oraz co najmniej trzech kolejnych lat. W sytuacji dłuższego okresu prognozowania finansowego wzór stosuje się dla lat wykraczających poza minimalny (4-letni) okres prognozy, wynikający z art. 227 ustawy.


<sup>3)</sup> W pozycji wykazuje się dochody o charakterze celowym. Które jednostka otrzymuje od podmiotów zewnętrznych. W szczególności pozycja obejmuje dotacje celowe z budżetu państwa na zadania bieżące oraz dotacje i środki na finansowanie wydatków bieżących na realizację zadań finansowanych z udziałem środków, o których mowa w art. 5 ust. 1 pkt 2 i 3 ustawy. W pozycji nie wykazuje się natomiast dochodów związanych ze szczególnymi zasadami wykonywania budżetu jednostki wynikającymi z odrębnych ustaw, o których mowa w art. 237 ust. 1 ustawy.

<sup>4)</sup> W pozycji wykazuje się pozostałe dochody bieżące w szczególności kwoty podatków i opłat lokalnych.






Lp	Wydatki ogółem x	z tego:										w tym:			
		w tym:										w tym:			
		Wydatki bieżące x	na wyprzedzenia i składki od nich naliczane	z tytułu poręczeń i gwarancji x	w tym: gwarancje i poręczenia podlegające wyłączeniu z limitu spłaty zobowiązań, o którym mowa w art. 243 ustawy x	wydatki na obsługę długu x	odsetki i dyskonto podlegające wyłączeniu z limitu spłaty zobowiązań, o którym mowa w art. 243 ustawy, w terminie nie dłuższym niż 90 dni po zakończeniu programu, projektu lub zadania i otrzymaniu refundacji z tych środków (bez odsetek i dyskonta od zobowiązań na wkład krajowy) x	odsetki i dyskonto podlegające wyłączeniu z limitu spłaty zobowiązań, o którym mowa w art. 243 ustawy, z tytułu zobowiązań zaciągniętych na wkład krajowy x	pozostałe odsetki i dyskonto podlegające wyłączeniu z limitu spłaty zobowiązań, o którym mowa w art. 243 ustawy x	Wydatki majątkowe x	Investycje i zakupy inwestycyjne, o których mowa w art. 236 ust. 4 pkt 1 ustawy	w tym: wydatki o charakterze dotacyjnym na inwestycje i zakupy inwestycyjne			
2.1	2.1.1	2.1.2	2.1.2.1	2.1.3	2.1.3.1	2.1.3.2	2.1.3.3	2.2	2.2.1	2.2.1.1					
Wykonanie 2015	10 907 508,83	10 296 860,11	5 010 258,75	0,00	0,00	0,00	0,00	0,00	93 563,37	0,00	0,00	0,00	610 648,72	610 648,72	60 233,43
Wykonanie 2016	13 603 341,46	12 927 438,15	5 269 599,59	0,00	0,00	0,00	0,00	0,00	81 429,81	0,00	0,00	0,00	675 903,31	675 903,31	200 000,00
Wykonanie 2017	15 019 992,04	14 378 230,80	5 414 672,39	0,00	0,00	0,00	0,00	0,00	72 920,85	0,00	0,00	0,00	641 761,24	641 761,24	0,00
Wykonanie 2018	18 553 085,70	15 341 548,02	5 701 038,88	0,00	0,00	0,00	0,00	0,00	79 585,97	0,00	476,50	0,00	3 211 537,68	3 211 537,68	700 000,00
Wykonanie 2019	16 785 374,14	16 278 392,74	5 862 621,22	0,00	0,00	0,00	0,00	0,00	101 315,71	0,00	861,32	0,00	506 981,40	506 981,40	223 940,00
Wykonanie 2020	20 279 537,93	17 710 078,88	6 007 039,29	0,00	0,00	0,00	0,00	0,00	68 639,47	0,00	0,00	0,00	2 569 459,05	2 569 459,05	109 044,88
Plan 3 kw. 2021	22 040 683,90	18 486 265,25	6 368 532,64	0,00	0,00	0,00	0,00	0,00	50 000,00	0,00	0,00	0,00	3 554 418,65	3 554 418,65	12 800,00
Wykonanie 2021	19 185 640,47	17 785 246,06	6 322 234,19	0,00	0,00	0,00	0,00	0,00	34 813,23	0,00	0,00	0,00	1 400 394,41	1 400 394,41	111 999,00
2022	32 173 244,54	22 142 954,14	6 990 214,87	0,00	0,00	0,00	0,00	0,00	140 000,00	0,00	0,00	0,00	10 030 290,40	10 030 290,40	0,00
2023	23 330 942,78	16 278 151,34	6 728 051,00	0,00	0,00	0,00	0,00	0,00	145 000,00	0,00	0,00	0,00	7 052 791,44	7 052 791,44	0,00
2024	21 307 366,65	16 916 185,00	6 941 295,00	0,00	0,00	0,00	0,00	0,00	132 000,00	0,00	0,00	0,00	4 391 181,65	4 391 181,65	0,00
2025	18 032 510,00	17 339 090,00	7 184 240,00	0,00	0,00	0,00	0,00	0,00	94 000,00	0,00	0,00	0,00	693 420,00	693 420,00	0,00
2026	18 674 148,00	17 772 567,00	7 406 951,00	0,00	0,00	0,00	0,00	0,00	70 000,00	0,00	0,00	0,00	901 581,00	901 581,00	0,00
2027	19 319 269,00	18 216 881,00	7 636 556,00	0,00	0,00	0,00	0,00	0,00	46 000,00	0,00	0,00	0,00	1 102 388,00	1 102 388,00	0,00
2028	20 266 705,00	18 672 303,00	7 873 300,00	0,00	0,00	0,00	0,00	0,00	22 000,00	0,00	0,00	0,00	1 594 402,00	1 594 402,00	0,00
2029	21 104 973,00	19 139 111,00	8 109 499,00	0,00	0,00	0,00	0,00	0,00	22 000,00	0,00	0,00	0,00	1 965 862,00	1 965 862,00	0,00
2030	21 020 927,00	19 617 589,00	8 352 784,00	0,00	0,00	0,00	0,00	0,00	39 000,00	0,00	0,00	0,00	1 403 338,00	1 403 338,00	0,00



Wyszczególnienie	Wynik budżetu x	w tym:		Przychody budżetu x	Kredyty, pożyczki, emisja papierów wartościowych x	w tym:		Nadwyżka budżetowa z lat ubiegłych x 6)	w tym:		Wolne środki, o których mowa w art. 217 ust. 2 pkt 6 ustawy x	w tym:	
		Kwota prognozowanej nadwyżki budżetu przeznaczana na spłatę kredytów, pożyczek i wykup papierów wartościowych 5)	3			3.1	4		4.1	4.1.1		4.2	4.2.1
lp			3				4		4.2	4.2.1	4.3	4.3.1	
Wykonanie 2015	308 855,91	0,00		277 966,02	0,00	0,00		0,00	0,00	0,00	277 966,02	0,00	
Wykonanie 2016	651 659,77	0,00		231 821,93	0,00	0,00		0,00	0,00	0,00	231 821,93	0,00	
Wykonanie 2017	609 752,01	0,00		627 431,70	0,00	0,00		0,00	0,00	0,00	627 431,70	0,00	
Wykonanie 2018	-2 020 338,33	0,00		3 065 086,71	2 247 905,00	1 808 905,00		0,00	0,00	0,00	837 183,71	211 433,33	
Wykonanie 2019	2 031 115,35	862 905,00		625 750,38	0,00	0,00		0,00	0,00	0,00	625 750,38	0,00	
Wykonanie 2020	3 116 098,71	0,00		1 793 960,73	0,00	0,00		7 728,40	0,00	0,00	1 786 232,33	0,00	
Plan 3 kw. 2021	-1 423 957,39	0,00		1 883 957,39	0,00	0,00		813 861,46	813 861,46	813 861,46	1 070 105,93	610 105,93	
Wykonanie 2021	4 961 845,54	0,00		4 374 059,44	0,00	0,00		1 714 059,44	1 714 059,44	0,00	2 660 000,00	0,00	
2022	-1 748 999,85	0,00		2 148 999,85	0,00	0,00		1 748 999,85	1 748 999,85	1 748 999,85	400 000,00	0,00	
2023	-429 197,77	0,00		854 197,77	270 000,00	0,00		584 197,77	584 197,77	429 197,77	0,00	0,00	
2024	281 203,35	281 203,35		193 796,65	0,00	0,00		193 796,65	193 796,65	0,00	0,00	0,00	
2025	300 000,00	300 000,00		0,00	0,00	0,00		0,00	0,00	0,00	0,00	0,00	
2026	300 000,00	300 000,00		0,00	0,00	0,00		0,00	0,00	0,00	0,00	0,00	
2027	300 000,00	300 000,00		0,00	0,00	0,00		0,00	0,00	0,00	0,00	0,00	
2028	0,00	0,00		0,00	0,00	0,00		0,00	0,00	0,00	0,00	0,00	
2029	-210 000,00	0,00		480 000,00	480 000,00	210 000,00		0,00	0,00	0,00	0,00	0,00	
2030	480 000,00	480 000,00		0,00	0,00	0,00		0,00	0,00	0,00	0,00	0,00	


5) Inne przeznaczenie nadwyżki budżetowej wymaga określenia w objaśnieniach do wyczerpującej prognozy finansowej.

6) W pozycji należy ująć środki pieniężne z tytułu nadwyżki budżetu pochodzące z nadwyżek poprzednich budżetów, łącznie z niewykorzystanymi środkami, o których mowa w art. 217 ust. 2 pkt 8 ustawy.



Wyszczególnienie	z tego:			5	5.1	z tego:		
	w tym:		na pokrycie deficytu budżetu x			łączna kwota przypadających na dany rok kwot wyłączeń ustalonych w art. 243 ust. 3 ustawy x	w tym:	
	Spłaty udzielonych pożyczek w latach ubiegłych x	na pokrycie deficytu budżetu x					kwota przypadających na dany rok kwot wyłączeń ustalonych w art. 243 ust. 3 ustawy x	kwota przypadających na dany rok kwot wyłączeń określonych w art. 243 ust. 3a ustawy x
Lp	4.4	4.4.1	4.5	4.5.1	5.1.1	5.1.1.1	5.1.1.2	
Wykonanie 2015	0,00	0,00	0,00	0,00	355 000,00	0,00	0,00	0,00
Wykonanie 2016	0,00	0,00	0,00	0,00	296 050,00	0,00	0,00	0,00
Wykonanie 2017	0,00	0,00	0,00	0,00	400 000,00	0,00	0,00	0,00
Wykonanie 2018	0,00	0,00	0,00	0,00	439 000,00	0,00	0,00	0,00
Wykonanie 2019	0,00	0,00	0,00	0,00	862 905,00	425 778,58	425 778,58	0,00
Wykonanie 2020	0,00	0,00	0,00	0,00	536 000,00	0,00	0,00	0,00
Plan 3 kw. 2021	0,00	0,00	0,00	0,00	460 000,00	0,00	0,00	0,00
Wykonanie 2021	0,00	0,00	0,00	0,00	460 000,00	0,00	0,00	0,00
2022	0,00	0,00	0,00	0,00	400 000,00	0,00	0,00	0,00
2023	0,00	0,00	0,00	0,00	425 000,00	0,00	0,00	0,00
2024	0,00	0,00	0,00	0,00	475 000,00	0,00	0,00	0,00
2025	0,00	0,00	0,00	0,00	300 000,00	0,00	0,00	0,00
2026	0,00	0,00	0,00	0,00	300 000,00	0,00	0,00	0,00
2027	0,00	0,00	0,00	0,00	300 000,00	0,00	0,00	0,00
2028	0,00	0,00	0,00	0,00	0,00	0,00	0,00	0,00
2029	0,00	0,00	0,00	0,00	270 000,00	0,00	0,00	0,00
2030	0,00	0,00	0,00	0,00	480 000,00	0,00	0,00	0,00

7) W pozycji należy ująć w szczególności przychody pochodzące z prywatyzacji majątku jednostki samorządu terytorialnego.



Wyszczególnienie	Rozchody budżetu, z tego:										w tym:	Różnica między dochodami a wydatkami bieżącymi x	Różnica między dochodami bieżącymi a wydatkami bieżącymi x	Różnica między dochodami bieżącymi a skorygowanymi o środki <sup>8)</sup> a wydatkami bieżącymi x
	łącznie kwota przypadająca na dany rok kwot ustawowych wyłączeń z limitu spłaty zobowiązań, z tego:													
	z tego:													
	kwota wyłączeń z tytułu wcześniejszej spłaty zobowiązań, określonych w art. 243 ust. 3b ustawy	środkami nowego zobowiązania	wolnymi środkami, o których mowa w art. 217 ust. 2 pkt 6 ustawy	innymi środkami	kwota przypadających na dany rok kwot pozostałych ustawowych wyłączeń z limitu spłaty zobowiązań x	inne rozchody niezwiązane ze spłatą długu x	Kwota długu x	kwota długu, którego planowana spłata dokona się z wydatków x	7.1	7.2				
5.1.1.3	5.1.1.3.1	5.1.1.3.2	5.1.1.3.3	5.1.1.4	5.2	6	6.1	7.1	7.2					
Wykonanie 2015	X	X	X	X	0,00	2 946 050,00	0,00	698 843,28	976 809,30					
Wykonanie 2016	X	X	X	X	0,00	2 650 000,00	0,00	1 275 582,79	1 507 404,72					
Wykonanie 2017	X	X	X	X	0,00	2 250 000,00	0,00	1 049 217,42	1 678 649,12					
Wykonanie 2018	X	X	X	X	0,00	4 058 905,00	0,00	1 057 299,21	1 894 442,92					
Wykonanie 2019	X	X	X	X	0,00	3 196 000,00	0,00	1 921 713,12	2 547 463,50					
Wykonanie 2020	X	X	X	X	0,00	2 660 000,00	0,00	2 405 409,83	4 199 370,56					
Wykonanie 2021	X	X	X	X	0,00	2 200 000,00	0,00	1 080 352,60	2 964 309,99					
Plan 3 kw. 2021	X	X	X	X	0,00	2 200 000,00	0,00	3 003 816,82	7 377 876,26					
Wykonanie 2021	X	X	X	X	2 265 753,00	2 200 000,00	0,00	2 867 551,25	5 016 561,10					
2022	0,00	0,00	0,00	0,00	0,00	1 800 000,00	0,00	860 442,66	1 444 640,43					
2023	X	X	X	X	0,00	1 645 000,00	0,00	796 385,00	990 181,65					
2024	X	X	X	X	0,00	1 170 000,00	0,00	993 420,00	993 420,00					
2025	X	X	X	X	0,00	870 000,00	0,00	1 201 581,00	1 201 581,00					
2026	X	X	X	X	0,00	570 000,00	0,00	1 402 388,00	1 402 388,00					
2027	X	X	X	X	0,00	270 000,00	0,00	1 594 402,00	1 594 402,00					
2028	X	X	X	X	0,00	270 000,00	0,00	1 755 862,00	1 755 862,00					
2029	X	X	X	X	0,00	480 000,00	0,00	1 883 338,00	1 883 338,00					
2030	X	X	X	X	0,00	0,00	0,00							


8) Skorygowanie o środki dotyczy określonego w art. 242 ustawy powiększenia o odpowiednio dla roku prognozy przychody wskazane w art. 217 ust. 2 ustawy. Skutki finansowe wyłączeń ograniczenia, o którym mowa w art. 242 ustawy, zawarte w innych ustawach dołączanych do wiałoletniej prognozy finansowej zgodnie z art. 226 ust. 2a ustawy.






		Wskaźnik spłaty zobowiązań					
	8.1	8.2		8.3	8.3.1	8.4	8.4.1
Relacja określona po lewej stronie nierówności we wzorze, o którym mowa w art. 243 ust. 1 ustawy (po uwzględnieniu zobowiązań związków wspólnotowego przez jednostkę samorządu terytorialnego oraz po uwzględnieniu wyłączeń ustawowych przypadających na dany rok) <sup>x</sup>		Relacja określona po prawej stronie nierówności we wzorze, o którym mowa w art. 243 ust. 1 ustawy, ustalona dla danego roku (wskaźnik jednorodny) <sup>x</sup>		Dopuszczalny limit spłaty zobowiązań określony po prawej stronie nierówności we wzorze, o którym mowa w art. 243 ustawy, po uwzględnieniu zobowiązań związków wspólnotowego przez jednostkę samorządu terytorialnego oraz po uwzględnieniu wyłączeń ustawowych	Dopuszczalny limit spłaty zobowiązań określony po prawej stronie nierówności we wzorze, o którym mowa w art. 243 ustawy, po uwzględnieniu zobowiązań związków wspólnotowego przez jednostkę samorządu terytorialnego oraz po uwzględnieniu wyłączeń ustawowych	Informacja o spełnieniu wskaźnika spłaty zobowiązań określonego w art. 243 ustawy, po uwzględnieniu zobowiązań związków wspólnotowego przez jednostkę samorządu terytorialnego oraz po uwzględnieniu wyłączeń ustawowych	Informacja o spełnieniu wskaźnika spłaty zobowiązań określonego w art. 243 ustawy, po uwzględnieniu zobowiązań związków wspólnotowego przez jednostkę samorządu terytorialnego oraz po uwzględnieniu wyłączeń ustawowych
Wyszczególnienie							
Lp							
Wykonanie 2015	0,00%	x	9,70%	x	x	x	x
Wykonanie 2016	0,00%	x	15,20%	x	x	x	x
Wykonanie 2017	0,00%	x	12,22%	x	x	x	x
Wykonanie 2018	0,00%	x	12,08%	x	x	x	x
Wykonanie 2019	0,00%	x	18,57%	x	x	x	x
Wykonanie 2020	0,00%	x	20,88%	x	x	x	x
Plan 3 kw. 2021	0,00%	9,24%	9,24%	x	x	x	x
Wykonanie 2021	0,00%	23,13%	23,13%	x	x	x	x
2022	3,41%	19,00%	19,09%	13,98%	15,97%	TAK	TAK
2023	4,40%	7,76%	7,76%	15,53%	17,31%	TAK	TAK
2024	4,53%	6,92%	6,92%	14,26%	16,25%	TAK	TAK
2025	2,84%	7,83%	x	13,51%	15,49%	TAK	TAK
2026	2,58%	8,85%	x	12,89%	14,87%	TAK	TAK
2027	2,33%	9,75%	x	11,50%	13,48%	TAK	TAK
2028	0,14%	10,55%	x	9,91%	11,89%	TAK	TAK
2029	1,85%	11,24%	x	10,09%	10,09%	TAK	TAK
2030	3,19%	11,81%	x	8,98%	8,98%	TAK	TAK


Ustalona na lata 2022–2025 relacja z art. 243 (poz. 8.3, 8.3.1, 8.4 i 8.4.1) została obliczona według średniej 7-letniej








Lp	Informacje uzupełniające o wybranych kategoriach finansowych										Kwota zobowiązań wynikających z przejęcia przez jednostkę samorządu terytorialnego zobowiązań po likwidowanych i przekształcanych samorządowych osobach prawnych			
	w tym:		z tego:				Kwota zobowiązań związanych przez jednostkę samorządu terytorialnego przyspających do spłaty w danym roku budżetowym, podlegająca doliczeniu zgodnie z art. 244 ustawy <sup>x</sup>	Wydávki na spłatę zobowiązań przelimitowanych w związku z likwidacją lub przekształceniem samodzielnego publicznego zakładu opieki zdrowotnej	Wydávki bieżące na pokrycie ujemnego wyniku finansowego samodzielnego publicznego zakładu opieki zdrowotnej	Wydávki majątkowe				
	Wydatki majątkowe na programy, projekty lub zadania finansowane z udziałem środków, o których mowa w art. 5 ust. 1 pkt 2 i 3 ustawy	Wydatki majątkowe na programy, projekty lub zadania finansowane z udziałem środków, o których mowa w art. 5 ust. 1 pkt 2 i 3 ustawy	Wydatki objęte limitem, o którym mowa w art. 226 ust. 3 pkt 4 ustawy	10.1.1	10.1.2	10.2						10.3	10.4	10.5
Wykonanie 2015	90 233,43	90 233,43	0,00	0,00	0,00	0,00	0,00	0,00	0,00	0,00	0,00	0,00	0,00	0,00
Wykonanie 2016	0,00	0,00	0,00	0,00	0,00	0,00	0,00	0,00	0,00	0,00	0,00	0,00	0,00	0,00
Wykonanie 2017	0,00	0,00	0,00	0,00	0,00	0,00	0,00	0,00	0,00	0,00	0,00	0,00	0,00	0,00
Wykonanie 2018	703 921,60	703 921,60	447 905,00	1 192 255,48	1 765 198,32	0,00	0,00	0,00	0,00	0,00	0,00	0,00	0,00	0,00
Wykonanie 2019	0,00	0,00	0,00	801 004,27	6 411,00	0,00	0,00	0,00	0,00	0,00	0,00	0,00	0,00	0,00
Wykonanie 2020	0,00	0,00	0,00	284 490,67	963 105,82	0,00	0,00	0,00	0,00	0,00	0,00	0,00	0,00	0,00
Plan 3 kw. 2021	0,00	0,00	0,00	585 980,45	2 589 600,00	0,00	0,00	0,00	0,00	0,00	0,00	0,00	0,00	0,00
Wykonanie 2021	0,00	0,00	0,00	463 894,38	616 726,66	0,00	0,00	0,00	0,00	0,00	0,00	0,00	0,00	0,00
2022	1 139 721,78	1 139 721,78	929 443,21	878 643,02	8 046 696,56	0,00	0,00	0,00	0,00	0,00	0,00	0,00	0,00	0,00
2023	666 438,76	666 438,76	533 151,01	7 052 791,44	7 052 791,44	0,00	0,00	0,00	0,00	0,00	0,00	0,00	0,00	0,00
2024	0,00	0,00	0,00	150 000,00	4 369 796,65	0,00	0,00	0,00	0,00	0,00	0,00	0,00	0,00	0,00
2025	0,00	0,00	0,00	400 000,00	400 000,00	0,00	0,00	0,00	0,00	0,00	0,00	0,00	0,00	0,00
2026	0,00	0,00	0,00	700 000,00	700 000,00	0,00	0,00	0,00	0,00	0,00	0,00	0,00	0,00	0,00
2027	0,00	0,00	0,00	900 000,00	900 000,00	0,00	0,00	0,00	0,00	0,00	0,00	0,00	0,00	0,00
2028	0,00	0,00	0,00	900 000,00	900 000,00	0,00	0,00	0,00	0,00	0,00	0,00	0,00	0,00	0,00
2029	0,00	0,00	0,00	1 700 000,00	1 700 000,00	0,00	0,00	0,00	0,00	0,00	0,00	0,00	0,00	0,00
2030	0,00	0,00	0,00	0,00	0,00	0,00	0,00	0,00	0,00	0,00	0,00	0,00	0,00	0,00



Lp	10.6	10.7	10.7.1	10.7.2	w tym:			10.7.3	10.8	10.9	10.10	10.11
					w tym:		10.7.2.1.1					
					10.7.2.1	10.7.2.1.1						
Wyszczególnienie	Splaty o których mowa w poz. 5.1, wynikające wyłącznie z tytułu zobowiązań już zaciągniętych x	Wydatki zmniejszające dług x	splata zobowiązań zaciągniętych z tytułu poprzednich, innych niż w poz. 10.7.3 x	splata zobowiązań zaciągniętych po dniu 1 stycznia 2019 r. x	w tym:	w tym:	wypłaty z tytułu wymagalnych poręczeń i gwarancji x	Kwota wzrostu(=)spadku(-) kwoty długu wynikająca z operacji niekasowych (m.in. utworzenia, różnice kursowe)	Wcześniejsza splata zobowiązań, wyjęczona z limitu splaty zobowiązań, dokonywana w formie wydatków budżetowych	Wykup papierów wartościowych, splaty rat kredytów i pożyczek wraz z należnymi odsetkami i dyskontem, odpowiadnie emitowanych lub zaciągniętych do równowartości kwoty ubytku w wykonanych dochodach jednostki samorządu terytorialnego będącego skutkiem wystąpienia COVID-19 x	Wydatki bieżące podlegające ustawowemu wyłączeniu z limitu splaty zobowiązań <sup>9)</sup>	
Wykonanie 2015	355 000,00	0,00	0,00	0,00	0,00	0,00	0,00	0,00	x	0,00	0,00	0,00
Wykonanie 2016	296 050,00	0,00	0,00	0,00	0,00	0,00	0,00	0,00	x	0,00	0,00	0,00
Wykonanie 2017	400 000,00	0,00	0,00	0,00	0,00	0,00	0,00	0,00	x	0,00	0,00	0,00
Wykonanie 2018	439 000,00	0,00	0,00	0,00	0,00	0,00	0,00	0,00	x	0,00	0,00	0,00
Wykonanie 2019	862 905,00	0,00	0,00	0,00	0,00	0,00	0,00	0,00	x	0,00	0,00	14 153,00
Wykonanie 2020	536 000,00	0,00	0,00	0,00	0,00	0,00	0,00	0,00	x	0,00	0,00	0,00
Plan 3 kw. 2021	460 000,00	0,00	0,00	0,00	0,00	0,00	0,00	0,00	x	0,00	0,00	0,00
Wykonanie 2021	460 000,00	0,00	0,00	0,00	0,00	0,00	0,00	0,00	0,00	0,00	0,00	0,00
2022	400 000,00	0,00	0,00	0,00	0,00	0,00	0,00	0,00	0,00	0,00	0,00	0,00
2023	425 000,00	0,00	0,00	0,00	0,00	0,00	0,00	0,00	x	0,00	0,00	0,00
2024	475 000,00	0,00	0,00	0,00	0,00	0,00	0,00	0,00	x	0,00	0,00	0,00
2025	300 000,00	0,00	0,00	0,00	0,00	0,00	0,00	0,00	x	0,00	0,00	0,00
2026	300 000,00	0,00	0,00	0,00	0,00	0,00	0,00	0,00	x	0,00	0,00	0,00
2027	300 000,00	0,00	0,00	0,00	0,00	0,00	0,00	0,00	x	0,00	0,00	0,00
2028	0,00	0,00	0,00	0,00	0,00	0,00	0,00	0,00	x	0,00	0,00	0,00
2029	0,00	0,00	0,00	0,00	0,00	0,00	0,00	0,00	x	0,00	0,00	0,00
2030	0,00	0,00	0,00	0,00	0,00	0,00	0,00	0,00	x	0,00	0,00	0,00





9) W pozycji należy ująć kwoty wydatków bieżących, o które zostają pomniejszone wydatki bieżące budżetu przy wyliczaniu limitu spłaty zobowiązań określonego po prawej stronie nierówności we wzorze, o którym mowa w art. 243 ustawy, na podstawie odrębnych ustaw, bez wydatków bieżących na obsługę długu. W szczególności należy ująć wydatki poniesione w celu realizacji zadań związanych z przeciwdziałaniem COVID-19.

\* Informacje zawarte w tej części wieloletniej prognozy finansowej, w tym o spełnieniu relacji określonej w art. 243 ustawy zostaną automatycznie wygenerowane przez aplikację wskazaną przez Ministra Finansów, o której mowa w § 4 ust. 1, na podstawie danych historycznych oraz prognozowanych przez jednostkę samorządu terytorialnego. Automatycznie wyliczenia danych na podstawie wartości historycznych i prognozowanych przez jednostkę samorządu terytorialnego dotyczą w szczególności także pozycji 8.3 – 8.3.1 i pozycji z sekcji 12.

x - pozycje oznaczone symbolem „x” sporządza się na okres prognozy kwoty długu, zgodnie z art. 227 ust. 2 ustawy. Okres ten nie podlega wydłużeniu w sytuacji planowania wydatków z tytułu niewymagalnych poręczeń i gwarancji w okresie dłuższym niż okres, na który zaciągnięto oraz planuje się zaciągnięcie zobowiązania dłużne, informację o wydatkach z tytułu niewymagalnych poręczeń i gwarancji, wykraczających poza wspomniany okres, należy zamieścić w objaśnieniach do wieloletniej prognozy finansowej.



