

cm **03.93**

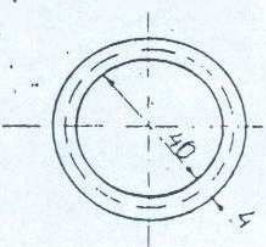
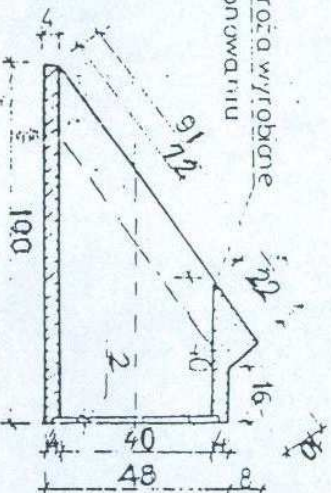
**PRZEKRÓJ POPRZECZNY — typowy o średnicy  
od 40 cm — 60 cm.**

1

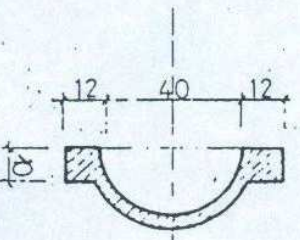
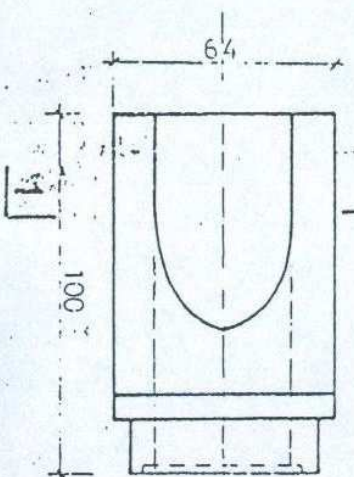
2

2-2

Ścięcie naroża wyrobione  
po załbetonowaniu



1-1



**INDEKS WYROBU**

KB 4 - 3.1.7/4 (12)

**ZASTOSOWANIE**

1. Do konstrukcji wlotu i wylotu  
przepuszczów  $\varnothing$  40 pod zjazdami

**MASA ELEMENTU**

- 90 kg



Transprojekt

**ZAGOSPODAROWANIE  
PASA DROGOWEGO**