

ZARZĄDZENIE NR 21/2025

WÓJTA GMINY GZY

z dnia 11 marca 2025 r.

w sprawie przeprowadzenia kontroli podatkowej w 2024 roku u podatników podatku od nieruchomości na terenie gminy Gzy

Na podstawie art. 13 § 1 pkt 1, art. 281 § 1 i art. 283 § 1 pkt 2 ustawy z dnia 29 sierpnia 1997 r. Ordynacja podatkowa (Dz. U. z 2025 r., poz. 111) Wójt Gminy Gzy zarządza co następuje:

§1.1 Wyznacza się pracowników Urzędu Gminy Gzy do przeprowadzenia kontroli podatkowej u osób fizycznych, prawnych, jednostek organizacyjnych nieposiadających osobowości prawnej mających siedzibę lub zakład na terenie gminy Gzy zwanych dalej „podatnikami” w osobach:

1. Sobczyński Waldemar – inspektor ds. księgowości podatkowej,
2. Dworecka Małgorzata – inspektor ds. wymiaru zobowiązań pieniężnych,
3. Szelałowska Magda – podinspektor ds. planowania i księgowości budżetowej,
4. Linka Sandra – referent ds. opłaty śmieciowej

2. Kontrola podatkowa będzie prowadzona na podstawie imiennego upoważnienia udzielonego przez Wójta Gminy Gzy wskazanym w ust. 1 pracownikom Urzędu Gminy Gzy. Wzór imiennego upoważnienia określa Rozporządzenie Ministra Finansów z dnia 24 lipca 2019 r. w sprawie wzoru imiennego upoważnienia do przeprowadzenia kontroli podatkowej (Dz. U. z 2023 r., poz. 522).

§2. Celem kontroli podatkowej jest weryfikacja danych dotyczących przedmiotu opodatkowania tj. gruntów, budynków i budowli położonych na terenie gminy Gzy, wskazanych przez podatników w deklaracjach na podatek od nieruchomości oraz informacjach o nieruchomościach i obiektach budowlanych, składanych organowi podatkowemu z rzeczywistym stanem faktycznym w tym zakresie, w szczególności czy nieruchomości należące do podatnika zostały przez niego wykazane zgodnie ze stanem faktycznym.

§3. W ramach kontroli podatkowej wyznaczeni pracownicy Urzędu Gminy Gzy upoważnieni są w szczególności do:

- wstępu na grunt oraz do budynków, budowli, lokali i innych pomieszczeń podlegających opodatkowaniu,
- żądania od podatnika różnego rodzaju dokumentów związanych z przedmiotem kontroli, sporządzania z nich odpisów, notatek,
- wykonywania zdjęć oraz zbierania innych niezbędnych materiałów w zakresie objętym kontrolą.

§4.1 Kontrola podatkowa u podatników z terenu Gminy Gzy przeprowadzona zostanie w okresie od I kwartału 2025 r. – do dnia 31 grudnia 2025 r. zgodnie z planem kontroli podatkowej.


2. Plan kontroli podatkowej stanowi Załącznik Nr 1 do niniejszego zarządzenia.

§5.1 Z kontroli podatkowej zostanie sporządzony protokół zawierający dane określone w art. 290 § 2 ustawy z dnia 29 sierpnia 1997 r. – Ordynacja podatkowa (Dz. U. z 2025 r., poz. 111).

2. Protokół kontroli zostanie sporządzony w dwóch egzemplarzach, z których jeden przeznaczony jest dla organu podatkowego, zaś drugi przeznaczony jest dla kontrolowanego podatnika.

3. Wzór protokołu kontroli określa Załącznik Nr 2 do niniejszego zarządzenia.

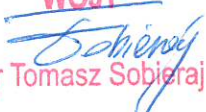
§6. Zarządzenie wchodzi w życie z dniem podpisania.

Wójt

mgr Tomasz Sobieraj

Załącznik Nr 1 do
Zarządzenia Nr 21/2025
Wójta Gminy Gzy
z dnia 11 marca 2025 r.

PLAN KONTROLI PODATKOWEJ NA TERENIE GMINY GZY NA OKRES 2025 ROKU

I kwartał 2025 roku	2 podatników	Osoby fizyczne prowadzące działalność gospodarczą na terenie gminy Gzy oraz osoby fizyczne nie posiadające gospodarstw rolnych	- pow. gruntów, - pow. budynków, - wartość budowli związanych z prowadzeniem działalności gospodarczej, -pow. budynków gospodarczych
II kwartał 2025 roku	3 podatników	Osoby fizyczne prowadzące działalność gospodarczą na terenie gminy Gzy oraz osoby fizyczne nie posiadające gospodarstw rolnych	- pow. gruntów, - pow. budynków, - wartość budowli związanych z prowadzeniem działalności gospodarczej, -pow. budynków gospodarczych
III kwartał 2025 roku	3 podatników	Osoby fizyczne prowadzące działalność gospodarczą na terenie gminy Gzy oraz osoby fizyczne nie posiadające gospodarstw rolnych	- pow. gruntów, - pow. budynków, - wartość budowli związanych z prowadzeniem działalności gospodarczej, -pow. budynków gospodarczych
IV kwartał 2025 roku	3 podatników	Osoby fizyczne prowadzące działalność gospodarczą na terenie gminy Gzy oraz osoby fizyczne nie posiadające gospodarstw rolnych	- pow. gruntów, - pow. budynków, - wartość budowli związanych z prowadzeniem działalności gospodarczej, -pow. budynków gospodarczych

WÓJT

mgr Tomasz Sobieraj

PROTOKÓŁ KONTROLI PODATKOWEJ

1. WSKAZANIE KONTROLOWANEGO

.....
(nazwa lub imię i nazwisko)
.....

2. WSKAZANIE OSÓB KONTROLUJĄCYCH

1).....
(imię i nazwisko)

.....
(stanowisko służbowe)

.....
(nr upoważnienia do przeprowadzenia kontroli)

2).....
(imię i nazwisko)

.....
(stanowisko służbowe)

.....
(nr upoważnienia do przeprowadzenia kontroli)

3).....
(imię i nazwisko)

.....
(stanowisko służbowe)

.....
(nr upoważnienia do przeprowadzenia kontroli)

4).....
(imię i nazwisko)

.....
(stanowisko służbowe)

.....
(nr upoważnienia do przeprowadzenia)

(art. 290 § 2 pkt 8 Ordynacji podatkowej). W razie niedopełnienia tego obowiązku postanowienie o wszczęciu postępowania podatkowego uznaje się za doręczone pod adresem, pod który doręczono protokół kontroli (art. 291b - Ordynacji podatkowej).

.....

(miejscowość i data)

PODPISY OSÓB KONTROLUJĄCYCH:

1)

(imię i nazwisko)

(podpis)

2)

(imię i nazwisko)

(podpis)

3)

(imię i nazwisko)

(podpis)


PODPIS KONTROLOWANEGO

.....

(imię i nazwisko)

.....

(podpis)

WÓJT

mgr Tomasz Sobieraj